



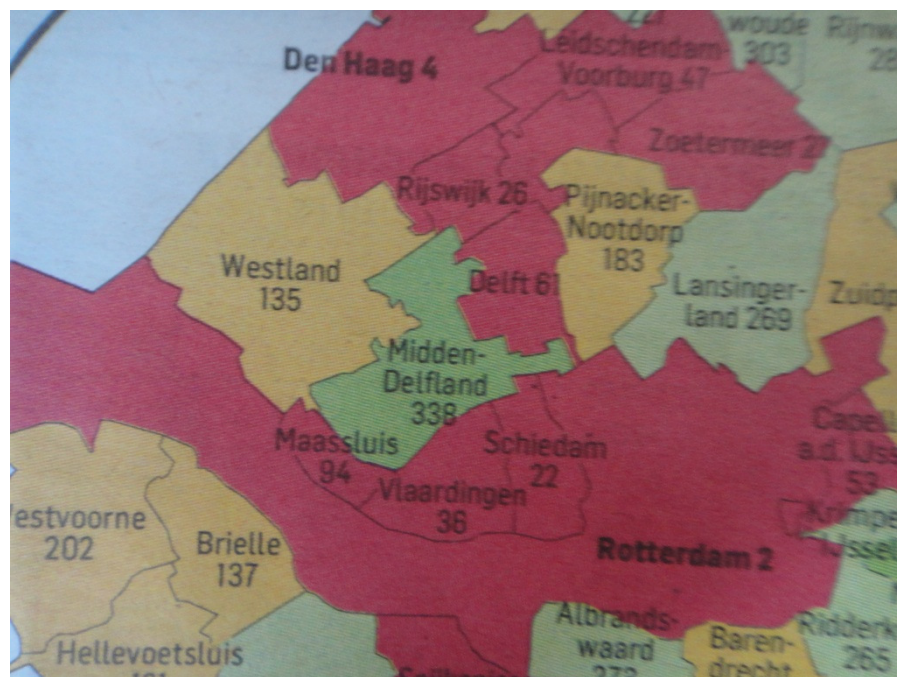
**Buurtpreventie
Maasland**



Hoe veilig is Maasland

..... na een jaar buurtpreventie

Op een schaal van 1 (meest onveilig) tot 404 staat Midden Delfland op plek 338 van de AD Misdaadmonitor



Rotterdam staat op	2	Schiedam op	22
Vlaardingen op	36	Maassluis op	94
Westland op	135	Delft op	61



**Buurtpreventie
Maasland**

Aantal incidenten per jaar

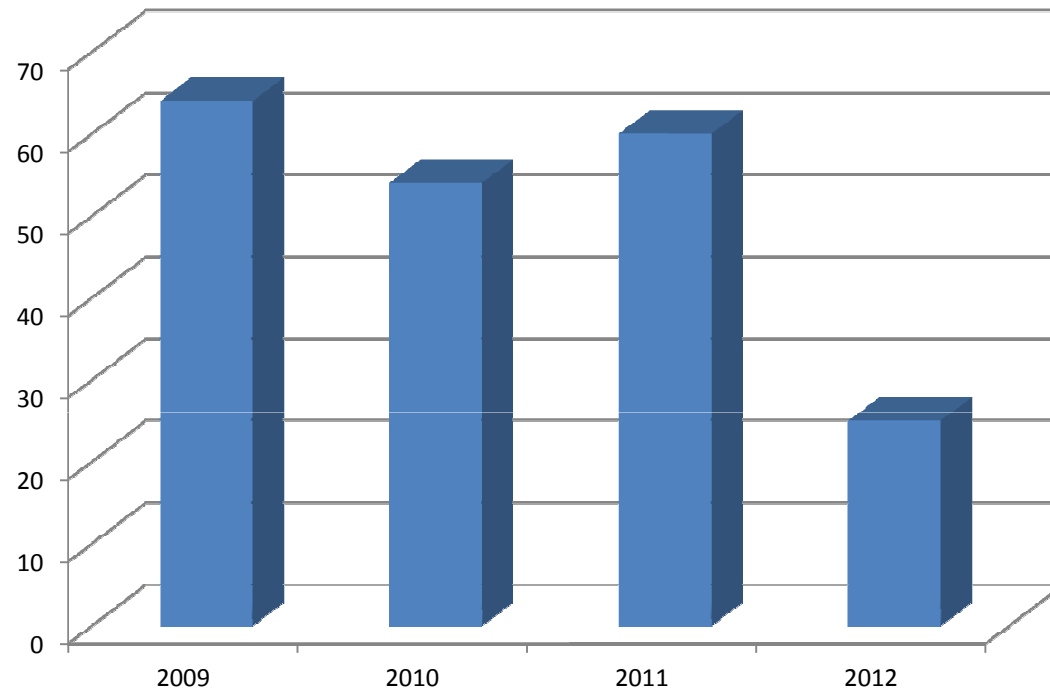
In 2009 waren er 181 incidenten

In 2010 waren er 146 incidenten

In 2011 waren er 148 incidenten

In 2012 t/m april waren er 25 incidenten

Aantal incidenten eerste kwartaal (buurtpreventie gestart mei 2011)



In 2009 waren er 64 incidenten

In 2010 waren er 54 incidenten

In 2011 waren er 60 incidenten

In 2012 waren er 25 incidenten



**Buurtpreventie
Maasland**

Aantal woninginbraken per jaar

In 2009 waren er 22 inbraken

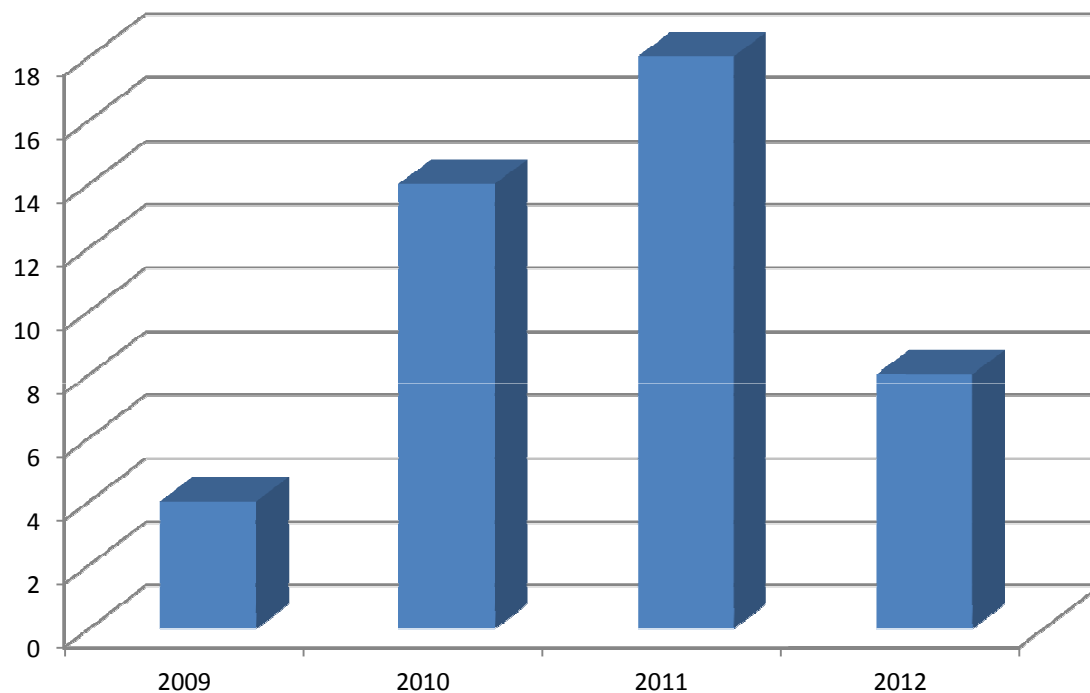
In 2010 waren er 33 inbraken

In 2011 waren er 33 inbraken

In 2012 t/m april waren er 8 inbraken

Aantal inbraken eerste kwartaal

(buurtpreventie gestart mei 2011)



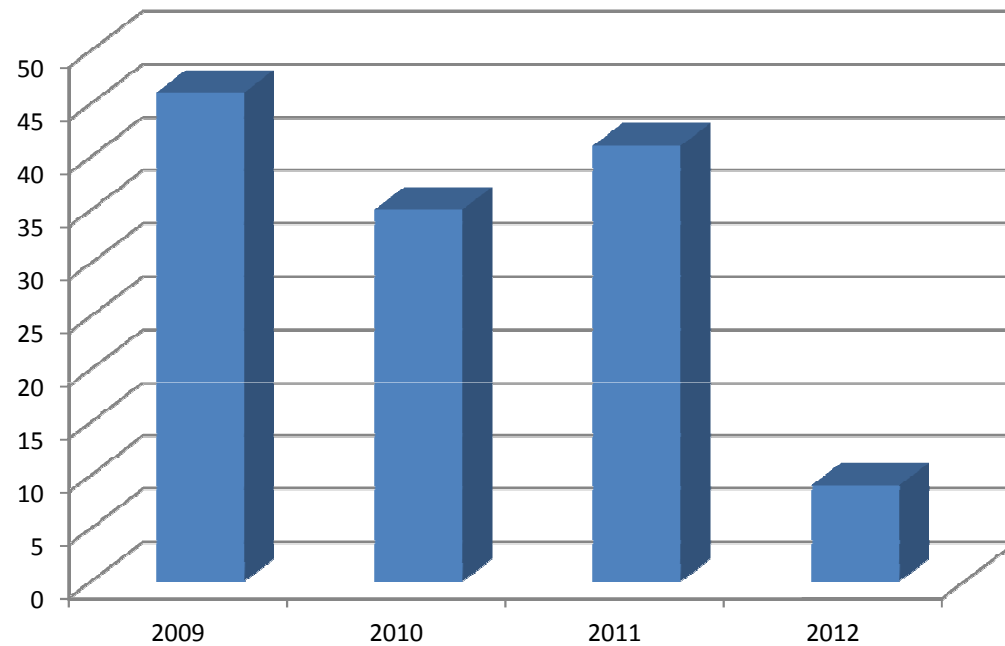
In 2009 waren er 4 inbraken

In 2010 waren er 14 inbraken

In 2011 waren er 18 inbraken

In 2012 waren er 8 inbraken

Aantal diefstallen eerste kwartaal (buurtpreventie gestart mei 2011)



In 2009 waren er 46 diefstallen

In 2010 waren er 35 diefstallen

In 2011 waren er 41 diefstallen

In 2012 waren er 9 diefstallen



**Waar slaan de
Criminelen toe?**



**Buurtpreventie
Maasland**

Hot spots 1-1-2011 t/m 1-5-2012 alle incidenten

Hofsingel	13	Kortebuurt	7
Westgaag	10	Huis te Veldeln	6
KJ weg	8	Oude veiling	6
Doelpad	8	Coldenhovenln	5
Werve	7		



**Buurtpreventie
Maasland**

Hot spots 1-1-2011 t/m 1-5-2012 inbraken woning

Hofsingel	4	Diepenburchstr	2
Westgaag	4	Gaspar v Egmondstr	2
KJ weg	3	Plantage	2
Werve	3		